


EJECUCION PRESUPUESTARIA DE RECURSOS ROYALTIES
DEL 01/01/2020 AL 30/04/2020

NIVEL: 30 ENTIDAD: 176 - MUNICIPALIDAD DE ITAUQUA

GRUPO	SUB. GRUPO	ORIGEN	DETALLE	F.F.	O.F.	DESCRIPCION	PRESUPUESTO INICIAL	MODIFICADO	PRESUPUESTO VIGENTE	DEVENGADO	RECAUDADO	% EJECUCION
100						INGRESOS CORRIENTES	1,056,821,640	0	1,056,821,640	319,049,008	319,049,008	30
	150					TRANSFERENCIAS CORRIENTES	1,056,821,640	0	1,056,821,640	319,049,008	319,049,008	30
		153	70	30	11	APORTES DEL GOB. CENTRAL CON ROYALTIES Y COMPENSACIONES	1,056,821,640	0	1,056,821,640	319,049,008	319,049,008	30
	200					INGRESOS DE CAPITAL	4,227,286,560	0	4,227,286,560	1,276,196,033	1,276,196,033	30
		220				TRANSFERENCIAS DE CAPITAL	4,227,286,560	0	4,227,286,560	1,276,196,033	1,276,196,033	30
			223	70	30	APORTES DEL GOBIERNO CENTRAL CON ROYALTIES	4,227,286,560	0	4,227,286,560	1,276,196,033	1,276,196,033	30
TOTAL GENERAL:							5,284,108,200	0	5,284,108,200	1,595,245,041	1,595,245,041	30

FIRMA, SELLO Y ACLARACION DE FIRMA DEL CONTADOR
Lc. MEDARDO BOGADO GONZALEZ
Contador - RUC. 1026790 - 5



FIRMA, SELLO Y ACLARACION DE LA MAXIMA AUTORIDAD INSTITUCIONAL
MICHEL A. MEZA ACOSTA
INTENDENTE


EJECUCION PRESUPUESTARIA POR OBJETO DE GASTO ROYALTIES
DEL 01/01/2020 AL 30/04/2020

NIVEL: 30 ENTIDAD: 176 - MUNICIPALIDAD DE ITAUGUA

OBJ DEL GASTO	F.F.	O.F.	DPT.	DESCRIPCION	PRESUPUESTO INICIAL	MODIFICADO	PRESUPUESTO VIGENTE	OBLIGADO	SALDO PRESUPUESTADO	PAGADO	OBLIG. PEND. DE PAGO
100	30			SERVICIOS PERSONALES	488,800,000	0	488,800,000	91,377,273	397,422,727	91,377,273	0
140	30	11	11	PERSONAL CONTRATADO	488,800,000	0	488,800,000	91,377,273	397,422,727	91,377,273	0
144	30	11	11	JORNALES	302,900,000	0	302,900,000	50,677,273	252,222,727	50,677,273	0
145	30	11	11	HONORARIOS PROFESIONALES	185,900,000	0	185,900,000	40,700,000	145,200,000	40,700,000	0
200	30			SERVICIOS NO PROFESIONALES	285,900,000	0	285,900,000	56,767,680	229,132,320	56,767,680	0
240	30			GASTOS POR SERVICIOS DE ASEO, MANTENIMIENTO Y REPARACIONES	100,000,000	0	100,000,000	38,767,680	61,232,320	38,767,680	0
240	30	11	11	GASTOS POR SERVICIOS DE ASEO, MANTENIMIENTO Y REPARACIONES	100,000,000	0	100,000,000	38,767,680	61,232,320	38,767,680	0
260	30			SERVICIOS TECNICOS Y PROFESIONALES	185,900,000	0	185,900,000	18,000,000	167,900,000	18,000,000	0
260	30	11	11	SERVICIOS TECNICOS Y PROFESIONALES	185,900,000	0	185,900,000	18,000,000	167,900,000	18,000,000	0
300	30			BIENES DE CONSUMO E INSUMOS	282,121,640	0	282,121,640	207,607,846	74,513,794	207,607,846	0
360	30			COMBUSTIBLES Y LUBRICANTES	252,121,640	0	252,121,640	207,607,846	44,513,794	207,607,846	0
360	30	11	11	COMBUSTIBLES Y LUBRICANTES	252,121,640	0	252,121,640	207,607,846	44,513,794	207,607,846	0
390	30			OTROS BIENES DE CONSUMO	30,000,000	0	30,000,000	0	30,000,000	0	0
390	30	11	11	OTROS BIENES DE CONSUMO	30,000,000	0	30,000,000	0	30,000,000	0	0
500	30			INVERSION FISICA	4,027,286,560	0	4,027,286,560	1,002,220,648	3,025,065,912	1,002,220,648	0
510	30			ADQUISICION DE INMUEBLES	160,000,000	0	160,000,000	0	160,000,000	0	0
510	30	11	11	ADQUISICION DE INMUEBLES	160,000,000	0	160,000,000	0	160,000,000	0	0
520	30			CONSTRUCCIONES	2,977,286,560	0	2,977,286,560	972,396,648	2,004,889,912	972,396,648	0
520	30	11	11	CONSTRUCCIONES	2,977,286,560	0	2,977,286,560	972,396,648	2,004,889,912	972,396,648	0
530	30			ADQUISICIONES DE MAQUINARIAS, EQUIPOS Y HERRAMIENTAS EN	500,000,000	0	500,000,000	29,824,000	470,176,000	29,824,000	0
530	30	11	11	ADQUISICIONES DE MAQUINARIAS, EQUIPOS Y HERRAMIENTAS EN	500,000,000	0	500,000,000	29,824,000	470,176,000	29,824,000	0
540	30			ADQUISICIONES DE EQUIPOS DE OFICINA Y COMPUTACION	160,000,000	0	160,000,000	0	160,000,000	0	0
540	30	11	11	ADQUISICIONES DE EQUIPOS DE OFICINA Y COMPUTACION	160,000,000	0	160,000,000	0	160,000,000	0	0
580	30			ESTUDIOS Y PROYECTOS DE INVERSION	130,000,000	0	130,000,000	0	130,000,000	0	0
580	30	11	11	ESTUDIOS Y PROYECTOS DE INVERSION	130,000,000	0	130,000,000	0	130,000,000	0	0
590	30			OTROS GASTOS DE INVERSION Y REPARAC. MAYORES	100,000,000	0	100,000,000	0	100,000,000	0	0
590	30	11	11	OTROS GASTOS DE INVERSION Y REPARAC. MAYORES	100,000,000	0	100,000,000	0	100,000,000	0	0
800	30			TRANSFERENCIAS	200,000,000	0	200,000,000	0	200,000,000	0	0
800	30	11	11	TRANSFERENCIAS	200,000,000	0	200,000,000	0	200,000,000	0	0
874	30			APORTES A ENT. EDUCATIVAS E INSTITUCIONES PRIVADAS SI FINES	200,000,000	0	200,000,000	0	200,000,000	0	0
874	30	11	11	APORTES A ENT. EDUCATIVAS E INSTITUCIONES PRIVADAS SI FINES	200,000,000	0	200,000,000	0	200,000,000	0	0
TOTAL GENERAL:					5,284,108,200	0	5,284,108,200	1,357,973,447	3,926,134,753	1,357,973,447	0


FIRMA, SELLO Y ACLARACION DE FIRMA DEL CONTADOR

LtA. MEDARDO BOGADO GONZALEZ
Contador - RUC. 1026790, 5



FIRMA, SELLO Y ACLARACION DE LA MAXIMA AUTORIDAD INSTITUCIONAL

MIGUEL A. MEZA ACOSTA
PRESIDENTE



EJECUCION PRESUPUESTARIA DE RECURSOS FONACIDE
DEL 01/01/2020 AL 30/04/2020

NIVEL: 30 ENTIDAD: 176 - MUNICIPALIDAD DE ITAUGUA

GRUPO	SUB. GRUPO	ORIGEN	DETALLE	F.F.	O.F.	DESCRIPCION	PRESUPUESTO INICIAL	MODIFICADO	PRESUPUESTO VIGENTE	DEVENGADO	RECAUDADO	% EJECUCION
100						INGRESOS CORRIENTES	760,752,810	0	760,752,810	272,586,281	272,586,281	36
	150					TRANSFERENCIAS CORRIENTES	760,752,810	0	760,752,810	272,586,281	272,586,281	36
		153	70	30	3	APORTES DEL GOB. CENTRAL CON ROYALTIES Y COMPENSACIONES	760,752,810	0	760,752,810	272,586,281	272,586,281	36
						INGRESOS DE CAPITAL	1,775,089,890	0	1,775,089,890	636,034,659	636,034,659	36
		220				TRANSFERENCIAS DE CAPITAL	1,775,089,890	0	1,775,089,890	636,034,659	636,034,659	36
			223	70	30	APORTES DEL GOBIERNO CENTRAL CON ROYALTIES	1,775,089,890	0	1,775,089,890	636,034,659	636,034,659	36
TOTAL GENERAL:							2.535.842.700	0	2.535.842.700	908.620.940	908.620.940	36

FIRMA, SELLO Y APLICACION DE FIRMA DEL CONTADOR

Lic. EDUARDO BOGADO GONZALEZ
Contador - RUC. 1026796 5



FIRMA, SELLO Y APLICACION DE LA MAXIMA AUTORIDAD INSTITUCIONAL

MICHEL A. MEZA ACOSTA
Intendente

[Handwritten signature of Michel A. Meza Acosta]

**EJECUCION PRESUPUESTARIA POR OBJETO DE GASTO FONACIDE
DEL 01/01/2020 AL 30/04/2020**

NIVEL: 30 ENTIDAD: 176 - MUNICIPALIDAD DE ITAUGUA

OBL. DEL GASTO	F.F.	O.F.	DPT.	DESCRIPCION	PRESUPUESTO INICIAL	MODIFICADO	PRESUPUESTO VIGENTE	OBLIGADO	SALDO PRESUPUESTADO	PAGADO	OBLIG. PEND. DE PAGO
100	30			SERVICIOS PERSONALES	114,112,900	0	114,112,900	44,400,000	69,712,900	44,400,000	0
140	30			PERSONAL CONTRATADO	114,112,900	0	114,112,900	44,400,000	69,712,900	44,400,000	0
147	30	3	11	CONTRATACIONES DE PERSONAL P/PROGRAMAS DE ALIMENTACION	114,112,900	0	114,112,900	44,400,000	69,712,900	44,400,000	0
500	30			INVERSION FISICA	1,775,089,890	0	1,775,089,890	233,013,750	1,542,076,140	233,013,750	0
520	30			CONSTRUCCIONES	1,625,089,890	0	1,625,089,890	159,433,750	1,465,656,140	159,433,750	0
520	30	3	11	CONSTRUCCIONES	1,625,089,890	0	1,625,089,890	159,433,750	1,465,656,140	159,433,750	0
540	30			ADQUISICIONES DE EQUIPOS DE OFICINA Y COMPUTACION	150,000,000	0	150,000,000	73,580,000	76,420,000	73,580,000	0
540	30	3	11	ADQUISICIONES DE EQUIPOS DE OFICINA Y COMPUTACION	150,000,000	0	150,000,000	73,580,000	76,420,000	73,580,000	0
800	30			TRANSFERENCIAS	646,639,910	0	646,639,910	0	646,639,910	0	0
840	30			TRANSFERENCIAS CORRIENTES AL SECTOR PRIVADO	646,639,910	0	646,639,910	0	646,639,910	0	0
840	30	3	11	TRANSFERENCIAS PARA ALIMENTACION ESCOLAR	646,639,910	0	646,639,910	0	646,639,910	0	0
TOTAL GENERAL:					2,555,842,700	0	2,555,842,700	277,413,750	2,258,428,950	277,413,750	0

FIRMA, SELLO Y ACOPIACION DE FIRMA DEL CONTADOR

Lt. MEDARDO BOGADO GONZALEZ
Contador - RUC: 1028790 5



FIRMA, SELLO Y ACOPIACION DE LA MAXIMA AUTORIDAD INSTITUCIONAL

MIGUEL A. MEZA AGUIRRE
Intendente